

# Arbeiðshefti til Gummi-Tarzan



Gunnvá Dam

**NÁM**

## **Vegleiðing:**

Uppgávnar í arbeidsbókini til Gummi-Tarzan eru gjørdar til 2. broyttu útgávu, sum kom út í 2003. Tær byggja á fakliga lesing og arbeiði við lesifatan, har dentur verður lagdur á at arbeiða við undanlesing, áðrenn farið verður í gongd við at lesa.

Uppgávur til undanlesing eru til allar partarnar í bókini. Er talan um hugarok, verður mælt til at seta tíð á, hvussu leingi næmingarnir arbeiða við hugarokinum, t.d. í trýggjar minuttir. Tá teir eru lidnir, ber til at práta um tað, sum næmingarnir hava skrivað. Lærarin kann t.d. skriva uppskotini á talvuna. Næmingarnir kunnu eisini tosa saman í bólum, um tað, teir hava skrivað í hugarokinum.

Til nakrar av pørtunum verður arbeitt við orðum, sum koma fyrri í partinum. Næmingarnir skulu gita, hvat orðið merkir. Duga teir ikki at gita tað, kunnu teir seta eitt spurnartekin í teigin. Næmingarnir skulu síðani finna út av, hvat orðið merkir og skriva setning við orðinum. Hetta kann flokkurin gera saman, t.d. við at nýta talgilda orðabók á samvirknu talvuni. Lagt eigur at vera upp til, at næmingarnir so við og við sjálvir kunnu sláa orðini upp. Til ber eisini at lesa partin og steðga á, tá orðini verða nevnd í tekstinum, soleiðis at næmingarnir fáa høvi at meta um, hvat orðini merkja, tá tey standa í einum samanhangi.

Tá uppgávnar til undanlesingina eru gjørdar, verður parturin lisin. Mælt verður til, at lisið verður á ymiskan hátt:

- Lærarin lesur upp fyrri flokkinum
- Lærarin fjørlitar partin og klippir í hóskandi petti, soleiðis at hvør næmingur fær eitt petti at lesa upp. Áðrenn upplestur venja næmingarnir seg at lesa brotið.
- Bólkalesing
- Parlesing

Bókmentaliga verður arbeitt við persónslýsingum, øðrum lýsingum, tíðini, ið søgan er skrivað í, hugalagi, lyklorðum, samandrætti og bókaummæli.

Tá næmingarnir hava arbeitt við hesum, verður mælt til, at tikið verður samanum so hvørt, t.d. við at práta saman í flokkinum, í bólki ella parvíst.

**Um bókina:**

**Hyggið eftir permuni á bókini!**

Hvussu eitur bókin?

---

Hvør hevur skrivað bókina?

---

**Lesið baksíðuna á bókini í felag!**

Tú fært 2 minuttir til hesa uppgávuna!

Skriva nú 6 orð, sum tú heldur siga eitt sindur um, hvat bókin er um!

---

---

Á baksíðuni er ein mynd! – Greið stutt frá myndini!

Tit fáa 4 minuttir til hesa uppgávuna!

---

---

---

---

Hvør hevur teknað myndirnar í bókini?

---

Hvør hevur lagt litir á myndirnar?

---

## Bókin Gummi-Tarzan:



---

Hvussu nógvar partar  
hevur bókin?

---

Hava partarnir eina  
yvirskrift?

---

Eru myndir í bókini?

---

Sær bókin út til at vera  
løtt ella torfør at lesa?

---

Hví heldur tú tað?

---

Man søgan fara at vera  
stuttlig ella keðilig at  
lesa? – Hvat væntar tú?

---

---


Hví væntar tú tað?

---

---



**Hugarok:**



Tit fáa trýggjar minuttir til hugarokið!

Hvat hugsar tú um, tá tú hoyrir orðið/navnið Tarzan?

---

---

Takið saman um uppskotini og skriva á talvuna! Prátið um uppskotini!

Tit fáa tveir minuttir til hugarokið!

Hvat hugsar tú um, tá tú hoyrir orðið/navnið Gummi-Tarzan?

---

---

Takið saman um uppskotini og skriva á talvuna! Prátið um uppskotini!



Hvør er munurin á Tarzan og Gummi-Tarzan? Tekna teir báðar her, sum tú heldur teir síggja út!

## 1. partur – s. 5 - 12

Undan lesingini:

### Hvat merkja orðini?


- Torføra orðið verður lisið upp
- Hvat heldur tú, at tað merkir? – Git ella set ? í teigin
- Flokkurin prátar saman um orðini, tá øll eru gitt. Um okkurt orð er so torført, at eingin kennir týdningin, verður orðið sligið upp í orðabók
- Skriva ein setning við orðinum!

Orðið:	Eg giti, at tað merkir	týdningur	setningur við orðinum
klætrasligur			
fuglaskvettir			
afturpartur			
kventl			

### Lesið 1. part!

Hetta er Ivan Olsen!





Lýsingarorð eru orð, sum siga frá, hvussu ein persónur ella eitt navnorð er ella sær út!

Dømi:

Ivan er lítil og klætrasligur

buksurnar vóru stívar og harðar

Armarnir eru klænir og hvítir

røddin er djúp og hás

Greið frá tí, tú hevur fingið at vita um Ivan! Brúka í minsta lagi 5 lýsingarorð, tá tú greiðir frá!

---

---

---

---

---

**Set striku undir lýsingarorðini í hesum pettinum!**

Drongurin er lítil og klænur. Hárið er svart og eyguni grøn. Hann er í bláum buksum og í reyðari troyggju. Skógvarnir eru stórir og skitnir.

Skriva lýsingarorðini her:

---

---

---

---

---

## Persónslýsingar

Persónar kunnu verða lýstir beinleiðis ella óbeinleiðis í einum teksti.

Beinleiðis lýsingar:

Tað er tað, sum stendur beinleiðis í tekstinum, t.d. Ivan er lítill.

Óbeinleiðis lýsingar:

Vit kunnu siga, hvussu ein persónur er út frá tí, hann sigur ella ger.

## Lýs teir stóru dreingirnar! - Flokkurin ger hesa uppgávuna saman við læraranum!

Hvat stendur í tekstinum?

Hvat kunnu vit siga um dreingirnar út frá tí, teir siga og gera?

Soleiðis eru dreingirnir – skriva lykkaorð, sum lýsa teir stóru dreingirnar!

Útsjónd:

---

---

Verumáti:

---

---





## 2. partur – s. 13 - 19

Undan lesingini:

Tit fáa tveir minuttir til hvørja av hesa trimum uppgávum!



Skriva niður tað, tær dámar væl at gera í skúlanum!

---

---

---

Skriva niður tað, tær ikki dámar so væl at gera í skúlanum!

---

---

---

Hvat dugi eg væl?

---

---

---

---

---

---

Hvat dugi eg ikki so væl?

---

---

---

---

---

---

## Lesið 2. part!




### Passar hetta? – Set ring um ja ella nei!

Ivan dugir væl at lesa	ja	nei	t
Ivan dugir ikki bókstavirnar	ja	nei	i
Bókstavirnir líkjast dýrum	ja	nei	v
Summi børn lesa bøkur	ja	nei	a
Lærarin er fittur	ja	nei	n
Lærarin fer at broyta lógina	ja	nei	a
Pápin heldur nógv av sær sjálvum	ja	nei	o
Pápin er stoltur av syninum	ja	nei	r
Pápin dukar høvdið í borðið	ja	nei	l
Ivan elskar fimleik	ja	nei	z
Ivani dámar væl at leypa bukk	ja	nei	a
Ein bukkur hevur tvey bein	ja	nei	n
Lærarin dugir væl at leypa bukk	ja	nei	s
Ivan er bangin	ja	nei	e
Ivan dettur av bukkinum	ja	nei	n

Set bókstavirnar saman, har tú hevur sett ring um ja: \_\_\_\_\_

Set bókstavirnar saman, har tú hevur sett ring um nei: \_\_\_\_\_

**Skriva í talvuna tað, tú helt vera stuttligt, keðiligt og løgið í hesum partinum! Tú fært 5 minuttir til uppgávuna!**

<b>stuttligt</b>	<b>keðiligt</b>	<b>løgið</b>
		

Tit fara í bólkar og skiftast um at leggja fram fyri hinum!

**Prátið saman í flokkinum um:**

- At duga okkurt væl og at duga okkurt minni væl
- Virðing
- At øll er góð til okkurt

### 3. partur – s. 20 - 27

Undan lesingini:

#### Hvat merkja orðini!

- Torføra orðið verður lisið
- Hvat merkir orðið? – git ella seta ? í teigin
- Flokkurin prátar saman um orðini, tá øll eru gitt. Um okkurt orð er so torført, at eingin kennir týdningin, verður orðið sligið upp í orðabók
- Skriva ein setning við orðinum!

Orðið:	Eg giti, at tað merkir	týdningur	setningur við orðinum
frumskógur			
gruggut			
kongur apanna			
errin			

#### Hygg at myndunum í 3. parti!

Hvat heldur tú, at vit fara at hoyra um í hesum parti?

---

---

---

---

---

### Lesið 3. part

Tit seta tykkum saman tvey og tvey og lesa upp fyri hvørjumøðrum tað, tit gittu fór at henda í hesum partinum (s. 11 í hesum heftinum).

Tit práta síðani saman um, hvat var rætt gitt, og hvat var skeivt gitt!

Tit fáa tveir minuttir til hvørja av hesum uppgávuunum!

Skriva tveir setningar, sum vísa, hvat pápi Ivan heldur um Tarzan!

---

---

Skriva tveir setningar, sum vísa, hvat pápin heldur um Ivan!

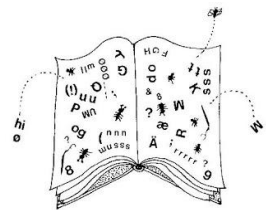
---

---

Skriva tveir setningar um, hvat Ivan heldur um Tarzan!

---

---



## Lesið hetta brotið í felag!

“So tað heldur tú,” segði pápi hansara. “Tað er tí, at veruligir kongar ikki eru annað enn neyðardýr. Hetta er annar maður. Hann er sterkur og rættvísur og stórur og vakur.”

“Hann er eitt sindur feitur,” segði Ivan Olsen.

“Nei,” rópti pápi hansara og ripaði nevan í bókina. “Hann er sterkur og sunnur.”

Hvat fært tú at vita um Tarzan í hesum brotinum?

Tarzan er:

---

---


---

Skriva tveir setningar, sum vísa, hvat tú heldur um pápa Ivan!

---

---

**Flokkurin prátar saman um hetta!**



**Passar tað? - Svara ja ella nei!**



Pápi Ivan lesur um Tarzan

\_\_\_\_\_

Tarzan er sterkur

\_\_\_\_\_

Kona Tarzan eitur Unn

\_\_\_\_\_

Pápanum dámar væl Tarzan

\_\_\_\_\_

Ivani dámar Tarzan

\_\_\_\_\_

Ivan dugir væl at klíva

\_\_\_\_\_

Pápin vil hava, at Ivan skal líkjast Tarzani

\_\_\_\_\_

Ivan dettur úr trænum

\_\_\_\_\_

Pápin kallar Ivan Tarzan

\_\_\_\_\_

Pápin kallar Ivan Gummi Tarzan

\_\_\_\_\_

Dreingirnir hoyra pápan kalla Ivan

\_\_\_\_\_

Teir tíma ikki at kalla Ivan

\_\_\_\_\_

Teir fara eisini at kalla Ivan

\_\_\_\_\_

Teir halda, at Gummi Tarzan hóskar væl til Ivan

\_\_\_\_\_

Setið tykkum saman tvey og tvey og kannið eftir, um tit hava sama svar!





## Hvat merkja orðini!



- Les orðið
- Hvat heldur tú, at tað merkir? Git ella set ? í teigin!
- Steðgið á, tá orðið kemur fyri í tekstinum – Sæst út frá tekstinum, hvat orðið merkir?
- Skriva týðningin ella slá orðið upp í orðabók!
- Skriva ein setning við orðinum

Orðið:	Eg giti, at tað merkir	týðningur	setningur við orðinum
eitt ótal			
skora			
tuska			
regnskjól			

## Lesið 4 part!



Hvussu kallar tann gamla konan Ivan? (hygg eftir myndini frammanfyri og les á síðu 35 í bókini!)

---

---

---

Finn upp á onnur orð, sum konan kundi rópt ístaðin, men sum merkja nøkunlunda tað sama!

---

---

---

Er konan í ringum ella góðum lag?

---

### **Bólkauppgáva**

Næmingarnir verða býttir í bólkar við trimum ella fyra næmingum í hvørjum bólki.

Uppgáva!

Á síðu 37 er eitt skelti. Gerið eitt skelti til tykkara flokshøli. Á skeltinum skal standa, hvat ið er loyvt at gera í tykkara flokshøli. Prátið fyrst saman um, hvat kann standa á tílkum skelti.

Uppskot um arbeiðshátt: tekna, klippa, líma, mála, skriva, arbeiða við teldu ella smíða!

Heingið skeltini upp í floksstovuni!



## Hvat hendi í hesum partinum?



Skriva í felag lyklorð, sum siga frá, hvat hendi í hesum partinum!

_____	_____	_____
_____	_____	_____
_____	_____	_____

Skriva setningar við lyklorðunum omanfyri. Tú skalt skriva setningarnar í rættari raðfylgju. Tað merkir, at tað, sum kemur fyrst í søguni, eisini verður skrivað fyrst her:

1. \_\_\_\_\_
2. \_\_\_\_\_
3. \_\_\_\_\_
4. \_\_\_\_\_
5. \_\_\_\_\_
6. \_\_\_\_\_
7. \_\_\_\_\_
8. \_\_\_\_\_
9. \_\_\_\_\_

## 5. partur – s. 39 - 49



Undan lesingini:

Hvat heldur tú, at Ivan ynskir sær?

Tit fáa tríggjar minuttir til uppgávuna!

**Skriva ynskislistan hjá Ivani!**

A large, empty rounded rectangle with a thin black border, intended for writing a wish list. The top and bottom edges are rounded, and there are small grey semi-circular shapes at the top-left and bottom-left corners, suggesting the paper is rolled up.

Sitið saman trý og trý! Greiðið hvørjum øðrum frá, hvat tit halda, Ivan ynskir sær!

Tit fáa fýra minuttir til bólkaprátið!

**Hygg at ynskislistanum og být ynskini soleiðis:**

**keypa**

**ikki keypa**

---

---

---

---

---

---

---

---

**Flokkurin ger ein felags ynskislista fyri flokkin!**

Gerið fyrst hugarok í felag – hvat ynskja vit fyri flokkin? – Lærarin skrivar á talvuna!



Býtið síðani ynskini soleiðis:

**keypa**

**ikki keypa**

---

---

---

---

---

---

---

---

**Lesið partin!**

Hvat hugsar Ivan um at ynskja sær?

---

---


---

Hvat ynskir hann sær?

---

---

Hvat koyrir tann gamla konan í grýtuna?



Skriva her:

---

---

---

---

---

---

---

---

Hvat etur og drekkur tann gamla konan vanliga?

---

---





## 6. partur – s. 50 - 58

Undan lesingini:

Tit fáa tríggar minuttir til hvørja av hesum uppgávum!

Hvat hevði tú gjørt í ein dag, har øll tíni ynski kundi gingið út?

Eg hevði:

---

---

---

---

---

---

---

---

Hvat væntar tú, at Ivan fer at gera henda dag, tá øll hansara ynski fara at ganga út?

---

---

---

---

---

---

---

---





## Lesið partin!

Nevn tað, ið Ivan Olsen ger henda dagin, sum hann annars ikki dugir at gera!

1. \_\_\_\_\_

2. \_\_\_\_\_

3. \_\_\_\_\_

4. \_\_\_\_\_

5. \_\_\_\_\_



Hvat sǫgdu dreingirnir, t teir su, hvussu langt Gummi-Tarzan spytti? (s. 51 - 52)

---

Hvat gjordi lerarin, t i hann hoyrði Ivan lesa ta sturu bokina? (s. 54)

---

Hvat hendi vi leraranum, t Ivan las bokina aftanfr (s. 55)

---

Hvat segi fimleikalerarin, t Ivan lesti hann inni  vesinum? (s.58)

---



## Passar tað? – Set ring um tað rætta!

	ja	nei
Ivan klárar nú at spýta langt	b	n
Teir stóru dreingirnir eru pirrutir	u	ø
Ivan rakar ikki pelan	k	v
Ivan fer at læna eina bók	k	t
Bókin er lítil	y	a
Ivan hevur leingi dugað at lisið	t	t
Ivan dugir at lesa henda dagin	s	p
Lærarin missir brillurnar	u	r
Lærarin svímar	v	k
Ivan svímar	g	n
Dreingirnir arga Ivan Olsen	á	e
Ivan ger 17 dreingir buksuvátar	t	á
Ivan læsir fimleikalæraran inni	u	p
Lærarin er bangin	r	r

Set saman bókstavirnar, har tú hevur sett ring undir ja: \_\_\_\_\_

Set saman bókstavirnar, har tú hevur sett ring undir nei: \_\_\_\_\_

## 7. partur – s. 59 - 64



Undan lesingini:

### Hvat merkja orðini!

- Les orðið
- Hvat heldur tú, at tað merkir?
- Slá orðið upp - ella spyr møguliga læraran!
- Skriva ein setning við orðinum

Orðið:	Eg giti, at tað merkir	týdningur	setningur við orðinum
skulka			
torvatrøll			
sveiggja			
ússaligur			

**Hygg eftir myndunum í partinum! Hvat heldur tú fer at henda í hesum partinum?**

---

---

---




---

**Lesið partin!**

Arbeiðið saman tvey og tvey í fýra minuttir!

Lesið upp fyri hvørjum øðrum á s. 27, tað tit gittu fór at henda í partinum. Prátið um, hvat tit gittu rætt, og hvat tit gittu skeivt!


**Skriva í talvuna tað, tú helt vera stuttligt, keðiligt og løgið í hesum partinum! Tú fært fimm minuttir til uppgávuna!**

stuttligt	keðiligt	løgið
		

Flokkurin tekur saman um tað, sum tit hava skrivað í talvuna!

## 8.partur – s. 65 - 70

Undan lesingini:



Blaða gjøgnum partin og hygg at myndunum!

**Git, hvat fer at henda í hesum partinum! – Set x, um tú heldur hetta vera satt ella ósatt!**

	satt	ósatt	
Ivan verður læstur inni á vesinum			
Ivan møtir einum dreingi á prutli			
Ivan og drongurin fara at koyra kapp			
Drongurin er fittur ímóti Ivani			
Ivan fer súkklutúr			
Ivan møtir gandakellingini aftur			
Menninir á seiðabergi leypa á sjógv			
Ivan gleðir seg at fiska teir upp aftur			

Tá tú hevur lisið partin, skalt tú sett x í bláa puntin, har tú hevur gitt rætt!

**Lesið partin!**

Hvussu kallar Ivan tann stóra dreingin á prutlinum? (s. 65 -66)

---

---

## Hvat hendi í hesum partinum?



Skriva í felag lyklorð, sum siga frá, hvat hendi í hesum partinum!

_____	_____	_____
_____	_____	_____
_____	_____	_____

Skriva setningar við lyklorðunum omanfyri. Tú skalt skriva setningarnar í rættari raðfylgju. Tað merkir, at tað, sum kemur fyrst í søguni, eisini verður skrivað fyrst her:

1.	_____
2.	_____
3.	_____
4.	_____
5.	_____
6.	_____
7.	_____
8.	_____
9.	_____

**9. partur – s. 71 - 77**

Undan lesingini:

Tit fáa trýggjar minuttir til uppgávuna!

Skriva orð, sum tú setur í samband við ein fót bóltsdyst!



A large, rounded rectangular box with a green border, containing ten horizontal lines for writing.



## Lesið partin!



<b>Passar tað? – Svara ja ella nei!</b>	<b>Ja</b>	<b>Nei</b>
Tvey kend fót bóltarlið spæla henda dagin	s	p
Bara fáir áskoðarar eru til dystin	ó	t
Ivan Olsen fer at hyggja eftir dystinum	k	a
Áskoðararnir hava fløgg og ýlihorn	o	t
Undir liðini á Ivani stendur ein ung kona	n	a
Ein spælari fær eitt hár í eygað	j	k
Ein maður sigur: “Ansið eftir búkinum”	r	k
Ivan fer inn á vøllin at spæla við	r	v
Øll rópa ja, ja	s	l
Ein spælari fær eina flugu í eygað	a	u
Dysturin endaði við javnleiki	n	a

Set bókstavirnar saman, har tú svaraði ja: \_\_\_\_\_

Hvat merkir orðið? \_\_\_\_\_

Set bókstavirnar saman, har tú svaraði nei: \_\_\_\_\_

Hvat merkir orðið? \_\_\_\_\_

## 10.partur – s. 78 - 79

Undan lesingini

Skriva endan, soleiðis sum tú kundi hugsað tær, at søgan endar! – Skriva í 5 – 8 minuttir!

---

---

---

---

---

---

---

---

---

---

### Lesið partin!

Tit sita saman tvey og tvey og lesa upp fyri hvørjum øðrum.

### Les brotið niðanfyri!

“Ná,” hugsaði Ivan Olsen og suffaði tungliga, “so havi eg helst einki gott at vænta mær í dag.”

Og tí fekk Ivan Olsen so sanniliga rætt í.

**Greið á næstu síðu frá, hvat hendir við Ivani í seinasta partinum í søguni!**



Klokkan níggju \_\_\_\_\_

---

---

Klokkan tíggju \_\_\_\_\_

---

---

Klokkan ellivu \_\_\_\_\_

---

---

Og tá hann kom heim úr skúlanum \_\_\_\_\_

---

---

Hvussu dámdi tær endan á søguni? - Set X!



---

---

## Um bókina

**Skriva víðari – tú fært tveir minuttir til hvørja uppgávu!**



Mær dámdi væl, tá

---

---

---

---

---

Mær dámdi ikki væl, tá..

---

---

---

---

---

Eg vildi ynskt, at

---

---

---

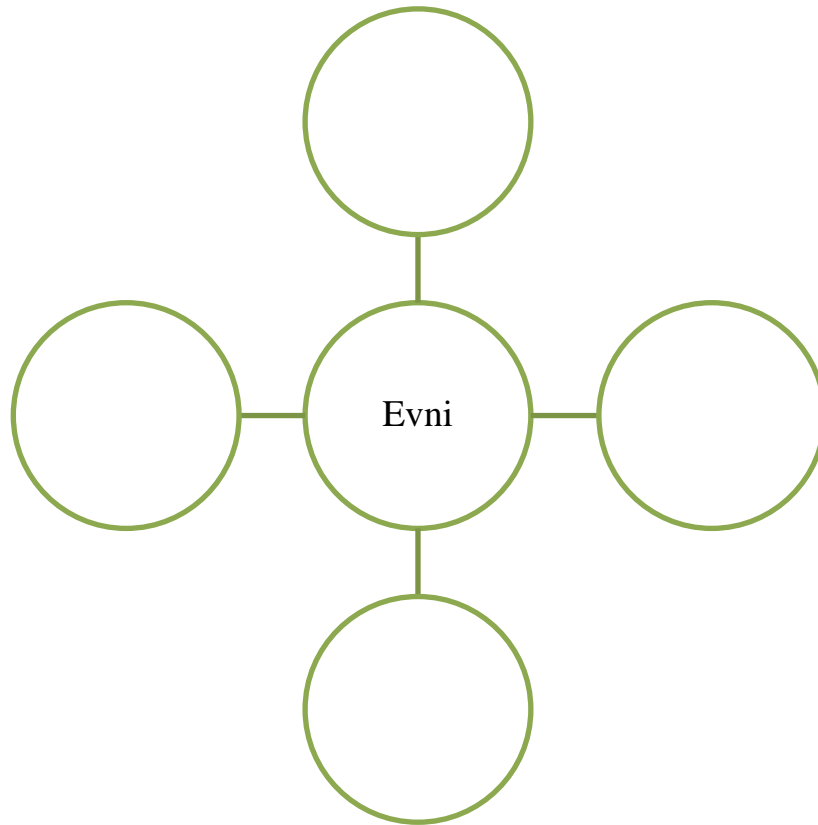
---

---

Setið tykkum saman tvey og tvey. Lesið fyri hvørjum øðrum!

### **Evni í söguni Gummitarzan:**

Gerðið felags hugarok á talvuna! Skriva evnini í talvuna niðanfyri! Um það er neyðugt, kunnu tit tekna fleiri rundingar at skriva í!



### **Prátið saman!**

#### **Tíð:**

Nær tey halda tit, at søgan fer fram?

Skriva það uppskotið og ta grundgeving, tú heldur vera rætta her:

---

---

---

## Bókaummæli

Bókin eitur: \_\_\_\_\_

Rithöfundurinn eitur: \_\_\_\_\_

Hövuðspersónur og stutt lýsing av honum:

---

---

---

---

Aðrir persónar:

---

---

---

Týðningarmiklastu hendingarnar í bókini eru eftir mínum tykki hesar:

1. \_\_\_\_\_

2. \_\_\_\_\_

3. \_\_\_\_\_

4. \_\_\_\_\_

Eg haldi, at bókin er:

Sera lætt at lesa

Lætt at lesa

Eitt sindur torfør at lesa

Torfør at lesa

Hvussu mær dámar søguna?

Eg haldi, at bókin er \_\_\_\_\_, tí at hon er \_\_\_\_\_

---

---

Besta mynd í bókini er myndin á bls. \_\_\_\_\_, tí at \_\_\_\_\_

---

---

---

---

Eg gevi bókini \_\_\_\_\_

stjørnur.



Lita tær!

