

# Breyðserviuttur



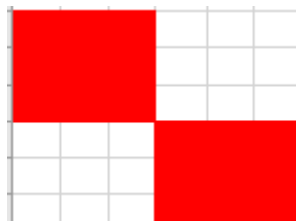
At brúka :

- Saksur
- Broderingstoy 35x35 cm (nr 6)
- DMC broderingstráð No 8
- Broderingsnál No 6
- Seymimaskina
- trillutráður

1. Klipp ein fýrakant, sum er 35x35cm. Trevsa umleið 1cm og seyma ein sikksakk seym við seymimaskinu framvið síðunum.





2. Byrja í einum horni og drag tráðin ígjøgnum soleiðis :



Prei: Tú avger sjálv, hvussu stórir stingirnir skulu vera. Teir hugagóðu næmingarnir kunnu gera fleiri bordar og mynstur, um tey hava hug til tað.

Kann vera lættari at festa endarnar, tá ið mynstrið er liðugt.





Funnið á netinum

