



G.g. Hetta heftið er ikki liðugt, men ein fyribilsútgáva!

Prístal og prísvøkstur

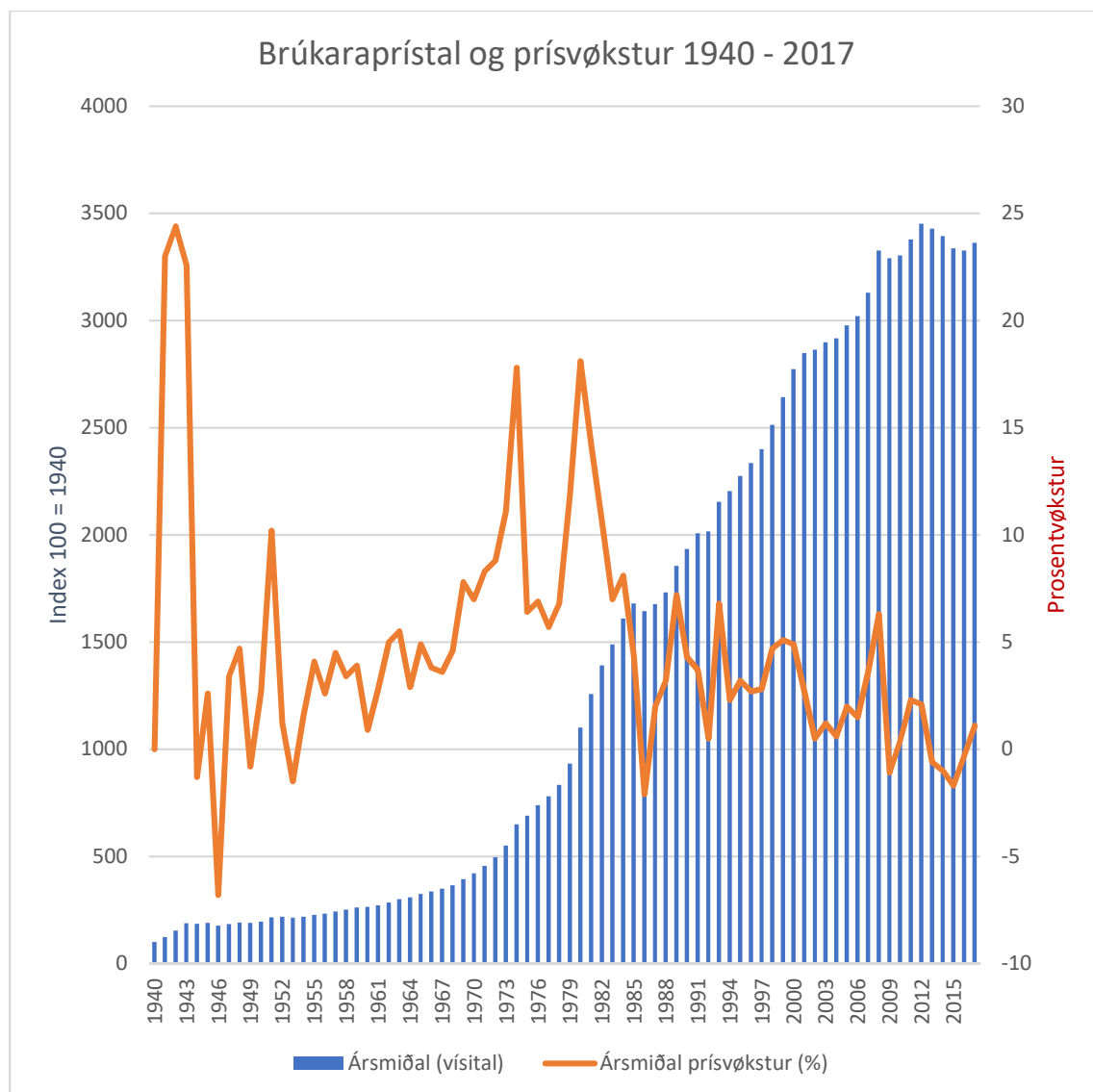
Næmingabók, síða 6-9

Førleikar:

- At lesa einfaldar hagtalsmyndir og tabellir. At lesa størri, torskildari hagtalstilfar, umframt at samanbera ymisk hagtøl.

Prísirnir eru ikki teir somu í dag sum fyrr. Á Hagstovu Føroya finnast tøl hesum viðvíkjandi. “IPO2050 Brúkaraprístalið, ársmiðal og ársmiðal prísvøkstur (1940-2017)”. Tølini eru sett saman í eitt “kombinátionsdiagramm”.


- Avles teir báðar grafarnar.
- Nær hendu størstu príshækkingarnar?
- Hví munnu vera so stórar príshækkingar í ávísam tíðarskeiðum?






G.g. Hetta heftið er ekki liðugt, men ein fyribilsútgáva!


- Samanberði kostnaðin fyri Anders And-bløðini niðanfyrri.
- Teknið eina stabbamynd, ið vísir broytingina.
- Samanberði við prístalsgondina.




1950: 75 oyru



1971: 1 króna og 75 oyru



1980: 4 krónur og 95 oyru



2018: 34 krónur og 95 oyru